













**SUMAMA TABANCASI ALT SEHPA AYAKLAR**

**15.04.2022**

<b>SEHPA MODELLERİ</b>	<b>SEHPA ÖZELLİĞİ</b>	<b>FİYATI--TL</b>
	<b>KOD:001</b> DÖRT AYAKLI ( L ) TİP SEHPA GİRİŞ BAĞLANTISI :Q75 (21/2") ÇIKIŞ BAĞLANTISI:Q63 (2")	f.sorunuz
	<b>KOD:002</b> ÜÇ AYAKLI ( L ) TİP SEHPA GİRİŞ BAĞLANTISI :Q75 (21/2") ÇIKIŞ BAĞLANTISI:Q63 (2")	600
	<b>KOD:003</b> DÖRT AYAKLI( YÜKSEKLİK AYARLI ) SEHPA GİRİŞ BAĞLANTISI :Q75 (21/2") ÇIKIŞ BAĞLANTISI:Q63 (2")	f.sorunuz
	<b>KOD:004</b> DÖRT AYAKLI( YÜKSEKLİK AYARLI ) SEHPA GİRİŞ BAĞLANTISI :Q75 (21/2") ÇIKIŞ BAĞLANTISI:Q63 (2")	f.sorunuz
	<b>KOD:005</b> ÜÇ AYAKLI( YÜKSEKLİK AYARLI ) SEHPA GİRİŞ BAĞLANTISI :Q75 (21/2") ÇIKIŞ BAĞLANTISI:Q63 (2")	f.sorunuz
	<b>KOD:005</b> ÜÇ AYAKLI( YÜKSEKLİK AYARLI ) SEHPA GİRİŞ BAĞLANTISI :Q50 (11/2") ÇIKIŞ BAĞLANTISI:Q50 (11/2")	f.sorunuz
	<b>KOD:006</b> KARE SEHPA GİRİŞ BAĞLANTISI :Q50 (11/2") ÇIKIŞ BAĞLANTISI:Q50 (11/2")	f.sorunuz
	<b>KOD:007</b> UZATMA BORUSU UZATMA BORUSU(50CM) Q63-2" UZATMA BORUSU(50CM) Q50 -11/2"	200 200
	<b>KOD:008</b> REDİKSİYON BAĞLANTI REDİKSİYON BAĞLANTILI 63-2"X50X11/2"	125
	<b>KOD:009 (ALUMİNYUM)</b> MANDALI BORU ADAPTÖRÜ (DIŞI TİP) MANDALI BORU ADAPTÖRÜ (ERKEK TİP) Q75(21/2")İÇTEN DIŞTAN YİVLİ TİP	125 125

**FİYATLARIMIZA KDV HARIÇTİR--İSKONTO VE ÖDEME ŞARTLARINI SORUNUZ**